



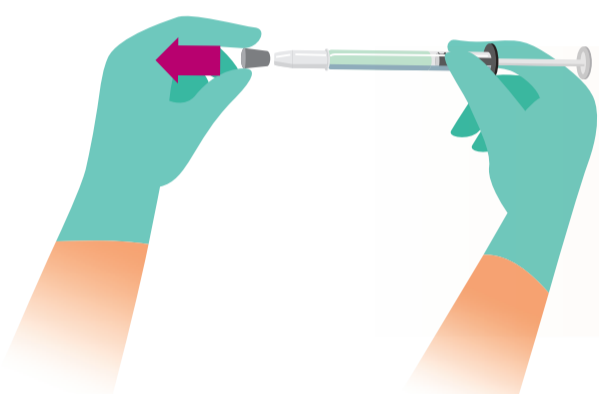
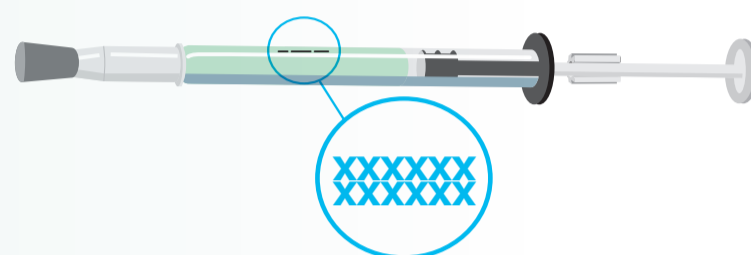
ADMINISTRACIÓN CORRECTA DE LA VACUNA FRENTA A GRIPE POR VÍA NASAL



La manipulación de la vacuna y su administración debe realizarla una enfermera en un centro de vacunación

1. COMPROBAR LA FECHA DE CADUCIDAD.

El producto debe utilizarse antes de la fecha indicada en la etiqueta del aplicador.



2. PREPARAR EL APLICADOR.

Retirar la cápsula de goma protectora del extremo. **No retirar la pinza divisora** de dosis que hay en el otro extremo del aplicador.

3. COLOCAR EL APLICADOR.

Con el paciente en posición vertical, colocar el extremo dentro de la fosa nasal para garantizar que Fluenz® Tetra se administra en la nariz.

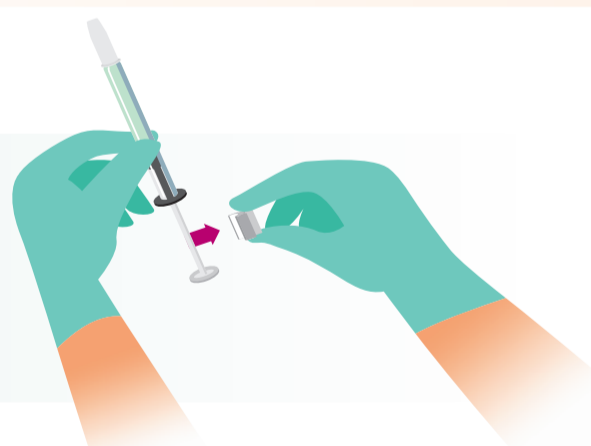


4. PRESIONAR EL ÉMBOLO.

Con un solo movimiento, presionar el émbolo **lo más rápidamente posible** hasta que la pinza divisora de dosis impida continuar.

5. RETIRAR EL CLIP DIVISOR DE DOSIS.

Para administrar en la otra fosa nasal, retirar la pinza divisora de dosis del émbolo.



6. PULVERIZAR EN LA OTRA FOSA NASAL.

Colocar el extremo inmediatamente dentro de la otra fosa nasal y, con un solo movimiento, presionar el émbolo rápidamente.

Indicaciones terapéuticas de administración:

Profilaxis frente a la gripe en niños y adolescentes a partir de los 24 meses y menores de 18 años. Para niños que no han sido vacunados antes contra la gripe estacional, debe administrarse una segunda dosis tras un intervalo mínimo de 4 semanas. El uso de Fluenz® Tetra debe basarse en recomendaciones oficiales.

Precauciones especiales

- Conservar en nevera (entre 2 °C y 8 °C).
- No congelar.
- Conservar el aplicador nasal en el embalaje exterior para protegerlo de la luz.
- Revisar la apariencia de la vacuna antes de administrar.
- La eliminación de los residuos se realizará según la normativa de desechos sanitarios.

Bibliografía:

- Ficha técnica Fluenz Tetra: https://cima.aemps.es/cima/dochtml/ft/113887002/FT_113887002.html
- Videos: <https://www.youtube.com/watch?v=IHvE3rhtMdo&t=79s>
<https://www.youtube.com/watch?v=Rrh0MuT5WeU>